



ClinicalKey Kullanım Kılavuzu

clinicalkey.com

Güvenilir kanıtlara dayanan hızlı cevaplar

ClinicalKey, en güncel ve geniş kapsamlı klinik bilgilere erişim sağlamaktadır.



Hızlı

Kavramları tanımlar ve size kısa yollar sunar.



Kapsamlı

30'dan fazla tıbbi uzmanlık alanında içerik mevcuttur.



Kullanışlı

İçeriğe her yerden erişmek, paylaşmak ve uygulamak kolaydır.



Güvenilir

İçerik, tüm sağlık çalışanları tarafından güvenilen Elsevier tarafından sunulmaktadır.

Tedavi sonuçlarının iyileştirilmesine destek olur

Klinik Değerlendirmeler

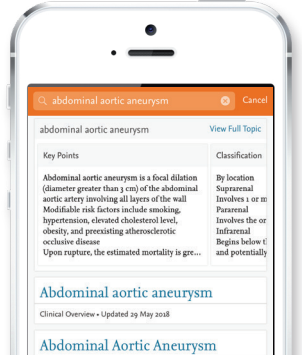
- Klinik Değerlendirmeler; kanıta dayalı bilgiler, güncel kılavuzlar ve tıbbi konulardaki en son gelişmeleri içeren kısa, incelemesi kolay özetlere erişim sağlamaktadır.

ClinicalKey Mobil Uygulaması

- Apple ve Android cihazlardan kişisel hesap bilgileriniz ile giriş yaparak, daha iyi hasta sonuçları için her zaman, her yerden aradığınız bilgiye erişebilirsiniz.

Tedavi İçerikleri

- Tedavi kararlarına yardımcı olmak için AMH ilaç Monografları ve Prosedür Videoları gibi içeriklere de erişebilirsiniz.



Kişisel hesabınız, daha fazla kullanım özelliğinden faydalanmanızı sağlar

ClinicalKey kişisel hesabınız, ClinicalKey özelliklerini keşfederken bu deneyimi kişiselleştirmenizi de sağlamaktadır.

Sunum Oluşturma Özelliği

- Arama/tarama sonuçlarındaki görselleri seçerek sunumlarınızı hızlıca oluşturabilirsiniz.

Kaydedilmiş İçerik

- Daha hızlı erişim için, Save simgesine tıklayarak içeriği kaydedebilir ve bu içerikleri kendinize göre etiketleyebilirsiniz.

Hasta Eğitim Materyalleri

- Her hastanın özel gereksinimlerine uyacak şekilde hazırlanmış 15.000'den fazla hasta eğitim materyali arasından dilediğiniz içeriği kullanabilirsiniz.

Zamana bağlı CME (Continuing Medical Education) Kredileri

- Kişisel hesabınızdan ClinicalKey kullanarak zamana dayalı sürekli tıp eğitimi (CME) kredileri kazanabilir ve bu kredileri belgelendirebilirsiniz.

5 adımda ClinicalKey kişisel hesabınızı oluşturup uzaktan erişimi aktif hale getirebilirsiniz.

1. clinicalkey.com adresine gidiniz.
2. Sağ üstte bulunan **Register** butonuna tıklayınız.
3. Açılan sayfadaki gerekli bilgileri doldurunuz - lütfen kurumsal e-posta adresinizi kullanınız. Kullandığınız kurumsal e-posta adresiniz sizin kullanıcı adınız olacaktır.
4. Kişisel hesabınız altında oturumu açtıktan sonra sağ üstte çıkan isminize tıklayınız ve açılır menüden **Remote access'i** seçiniz.
5. Açılan ekranda, kayıtlı e-posta adresinizi yazdıktan sonra Continue butonuna tıklayınız. Size gönderilen 2.onay e-postasındaki Activate Your Remote Access linkine tıkladığınızda Uzaktan Erişiminiz etkinleştirilmiş olacaktır.

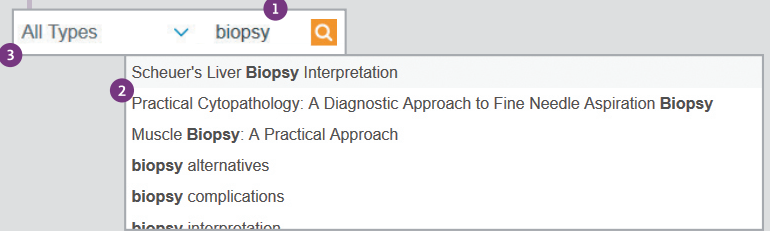
ClinicalKey®

Your access to the latest advances in clinical knowledge



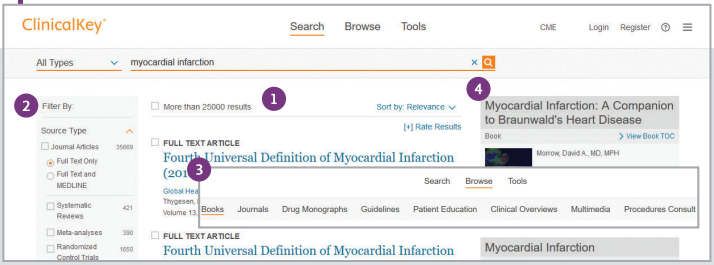
ClinicalKey hızlı ve kolay şekilde arama yapmanızı sağlar

- 1 Akıllı Arama**
Arama yapmak için arama çubuğuna harfleri yazmaya başlayınız. Akıllı Arama özelliği size hemen kısayollar sunmaktadır.
- 2 Otomatik Öneriler**
Akıllı Arama özelliğinin bir parçası olarak sunulan Otomatik öneriler, ilgili klinik bilgilere ve Klinik Değerlendirmelere hızlı erişim sağlamaktadır.
- 3 Kapsamlı Arama**
ClinicalKey içerisindeki tüm yayın tiplerinde kapsamlı aramanızı gerçekleştirebilirsiniz. Sonuçları içerik tipine göre filtreleyebilir veya aramanızı tek bir yayın içinde sınırlandırabilirsiniz.



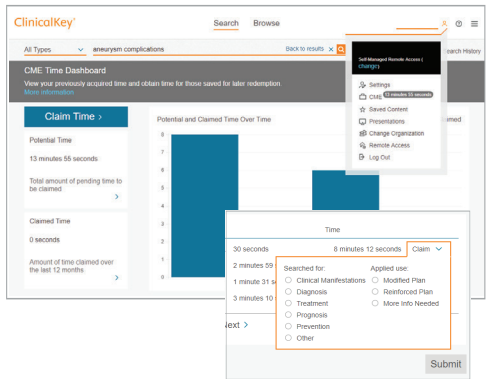
Arama sonuçları, filtreleme, göz atma ve seçilmiş içerik

- 1 Arama Sonuçları**
Görüntülenen içerik, arama teriminizle ilgililik düzeyine göre sıralanmıştır.
- 2 Filtreleme**
Arama sonuçlarınızı kaynak tipi, uzmanlık alanları, çalışma türü ve tarihine göre daraltabilirsiniz.
- 3 Göz Atma Seçeneği**
Arama yapmak yerine, başlıktaki Browse butonuna tıklayarak tüm farklı içerik türlerine, en yeni kitaplara ve dergilere tek sayfada hızlıca erişebilirsiniz.
- 4 Seçilmiş İçerik**
ClinicalKey hasta bakımı için hızlı cevaplarla size çözüm sağlamaktadır. Atriyal fibrilasyon, kalp yetmezliği, miyokard enfarktüsü ve hipertansiyon gibi spesifik hastalıklar için en iyi içeriği öne çıkarmaktadır



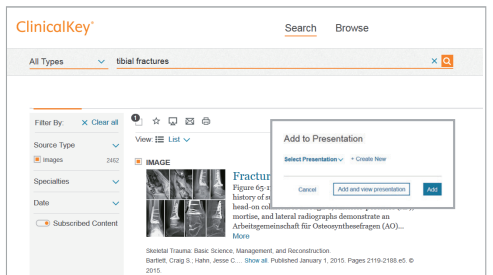
Zamana bağlı CME kredileri

1. Kişisel hesabınıza giriş yapınız.
2. Bir arama gerçekleştirdiğinizde - arama ile ilgili bir içerik açtığınızda, okuma için harcanan zaman otomatik olarak kaydedilmektedir.
3. Gösterge tablosuna erişmek için içerik menüsünde CME'yi tıklayınız. **Claim Time** butonuna tıklayınız.
4. Talebiniz için açılan sayfadaki birkaç soruyu cevaplayınız ve sertifikanız için Submit seçeneğine tıklayınız. Akreditasyon kurumunuza götürmek için sertifikanızı bastırabilirsiniz.



Resimleri sunumlarınıza aktarabilirsiniz

1. Bir resim seçiniz ve **Add to presentation** simgesini tıklayınız.
2. Seçtiğiniz imajı yeni veya mevcut bir sunuya ekleyebilirsiniz.
3. Aramanızı kaydetmek ve devam etmek için Add simgesini tıklayınız veya **Add and View Presentation** butonuna tıklayabilirsiniz.
4. Seçtiğiniz görseli PowerPoint'e aktarmak için **Export** seçeneğini tıklayınız.



Daha fazla bilgi için:

bilgi@geminibilgi.com.tr adresinden bizimle iletişime geçebilirsiniz.

ClinicalKey®

Your access to the latest advances in clinical knowledge

